

приоритет2030^



МИНОБРНАУКИ  
РОССИИ



СОЦИО  
ЦЕНТР


# ВЕБИНАР

по подготовке годового отчета за  
2023 год в рамках реализации  
программы «ПРИОРИТЕТ-2030»

---

*Андрей Владимирович Келлер  
и.о. директора ФГАНУ «Социоцентр»*

16 января 2024 года





## Общие требования по предоставлению отчета

Срок представления – не позднее 23:59 часов (МСК) 20 февраля 2024 года.

### **КТО ПРЕДОСТАВЛЯЕТ:**

- университеты – получатели базовой части гранта (с учетом исключенных из программы)
  - университеты – получатели специальной части гранта
  - университеты дальневосточного трека
  - университеты-кандидаты (с учетом исключенных из программы)
- Университеты, исключенные из программы начиная с 2024 года, предоставляют отчеты о реализации программы за 2023 год в соответствии с Соглашениями.
  - Университеты, перешедшие в 2024 году из базовой части в специальную часть, предоставляют отчет в том числе по показателям специальной части гранта.

Информация предоставляется в электронной форме с использованием функционала личного кабинета университета в информационной системе «Приоритет-2030» по адресу <https://lk.priority2030.ru> путем заполнения всех форм и вложения документов в электронной форме в разделе «Сметы/Отчеты».

Отчеты оформляются в соответствии с шаблонами в формате \*.xls и загружаются в раздел «Сметы/Отчеты».



## Общие требования по предоставлению отчета

### Структура отчета:

- 1. Отчет о реализации программы развития (включает текстовый отчет и 3 приложения):**
  - приложение № 1. Сведения о ключевых результатах реализации стратегических проектов;
  - приложение № 2. Сведения о наиболее значимых результатах исследований и разработок университета, востребованных организациями реального и финансового секторов экономики, организациями социальной сферы, вклад университета в разработку внедрение критических и сквозных технологий;
  - приложение № 3. Сведения о ключевых институциональных преобразованиях в университете.
- 2. Информация о реализации проектов в рамках реализации программы развития университета.**



## Общие требования по предоставлению отчета

### 3. ОТЧЕТЫ О ДОСТИЖЕНИИ ПОКАЗАТЕЛЕЙ РЕЗУЛЬТАТА И ПОКАЗАТЕЛЕЙ ЭФФЕКТИВНОСТИ:

- Отчет о достижении значений показателей, необходимых для достижения результата предоставления гранта (Федеральный проект «Развитие интеграционных процессов в сфере науки, высшего образования и индустрии»);
- Отчет о достижении значений показателей, необходимых для достижения результата предоставления гранта (Федеральный проект «Развитие кадрового потенциала ИТ-отрасли» национальной программы «Цифровая экономика Российской Федерации»);
- Отчет о достижении значений целевых показателей эффективности реализации программ развития образовательных организаций высшего образования, получающих базовую часть гранта;
- Отчет о достижении значений целевых показателей, эффективности реализации программ развития образовательных организаций высшего образования, получающих специальную часть гранта на обеспечение социально-экономического развития территорий, укрепление кадрового и научно-технологического потенциала организаций реального сектора экономики и социальной сферы;



## Общие требования по предоставлению отчета

4. Отчет о финансовом обеспечении программы развития университета в рамках реализации программы «Приоритет-2030».

5. Сведения о документах, подтверждающих привлечение получателем гранта средств на проведение прикладных научных исследований и (или) экспериментальных разработок.

6. Информация о выполнении рекомендаций комиссии/Совета.

**ВАЖНО!**

В годовом отчете представляются данные:

**по состоянию на 31 декабря 2023 года  
за январь - декабрь 2023 года (нарастающий итог)**



## Нормативные акты

### Сведения предоставляются в соответствии с утвержденными нормативными актами:

1. Приказ от 31 мая 2021 г. № 432 «Об утверждении перечня целевых показателей эффективности реализации программ развития образовательных организаций высшего образования, которым предоставляется поддержка в рамках программы стратегического академического лидерства «Приоритет-2030», и методик их расчета» (далее соответственно – приказ № 432).
2. Приказ от 31 мая 2021 г. № 433 «Об утверждении методик расчета значений показателей, включенных в первую и вторую группы критериев допуска к отбору образовательных организаций высшего образования для оказания поддержки программ развития образовательных организаций высшего образования в рамках реализации программы стратегического академического лидерства «Приоритет-2030», и показателей, необходимых для достижения результата предоставления гранта в форме субсидий из федерального бюджета образовательным организациям высшего образования в рамках реализации программы стратегического академического лидерства «Приоритет-2030».
3. Приказ от 24 августа 2022 г. № 796 «Об утверждении методики расчета значений показателей, включенных в пятую группу критериев допуска для участия в отборе образовательных организаций высшего образования для оказания поддержки программ развития образовательных организаций высшего образования в рамках реализации программы стратегического академического лидерства «Приоритет-2030»



## Структура отчета о результатах реализации программы развития университета

Данный отчет представляет собой текстовую форму и содержит описательную и обязательные к заполнению приложения.

Отчет представляет собой описание основных достигнутых результатов по направлениям, определенным в программе развития университета и включает следующие разделы:

1. Титульный лист.
2. Введение.
3. Содержание.
4. Достигнутые результаты за отчетный период по каждой политике университета по основным направлениям деятельности.
5. Достигнутые результаты при реализации стратегических проектов.
6. Достигнутые результаты при построении межинституционального сетевого взаимодействия и кооперации.
7. Достигнутые результаты при реализации проекта «Цифровая кафедра».

**ВАЖНО: университетам, исключенным из программы «Приоритет-2030» необходимо, предусмотреть возможность сохранения для ранее зачисленных обучающихся продолжения обучения на «цифровой кафедре» с последующим прохождением всех этапов комплексной оценки.**

**В отчете должна быть отражена информация о перечне мер, планируемых к реализации или реализованных для обеспечения соответствующих прав обучающихся и реализации проекта «Цифровая кафедра»**

Все разделы отчета о результатах **ОБЯЗАТЕЛЬНЫ К ЗАПОЛНЕНИЮ!**



## **Структура отчета о результатах реализации программы развития университета**

**Дополнительно к отчету прилагаются следующие материалы, которые заполняются в отдельных excel-формах:**

- Приложение № 1. Сведения о ключевых результатах реализации стратегических проектов;**
- Приложение № 2. Сведения о наиболее значимых результатах исследований и разработок университета, востребованных организациями реального и финансового секторов экономики, организациями социальной сферы, вклад университета в разработку внедрение критических и сквозных технологий;**
- Приложение № 3. Сведения о ключевых институциональных преобразованиях в университете.**



## Структура отчета о результатах реализации программы развития университета

### Приложение № 1-3

Образовательная политика				
Обеспечение условий для формирования цифровых компетенций и навыков использования цифровых технологий у обучающихся, в том числе студентов ИТ-специальностей				
Научно-исследовательская политика				
Политика в области инноваций и коммерциализации разработок				
Молодежная политика				
Политика управления человеческим капиталом				
Кампусная и инфраструктурная политика				
Система управления университетом				
Финансовая модель университета				
Политика в области цифровой трансформации				
Политика в области открытых данных				
Дополнительные направления развития				

Страница 1



**\* В пустые строки для дальнейшей работы (при необходимости) можно добавить политики и стратегические проекты**



## Структура отчета о результатах реализации программы развития университета

### Приложение № 1. Сведения о ключевых результатах реализации стратегических проектов

Приложение № 1. Сведения о ключевых результатах реализации стратегии								
(по состоянию на 31 декабря 2023г.)								
№ п/п	Название стратегического проекта	Результаты стратегического проекта (в продуктовой логике), полученные в 2023 году	Ключевые партнеры (не более 3-х)		Название консорциума	Финансовое обеспечение реализации стратегического проекта в 2023 году		
			ИНН организации-партнера	Название организации-партнера		Из средств федерального бюджета, предусмотренных на реализацию программы развития, млн. рублей	Из внебюджетных источников, млн. рублей	Из бюджета субъекта Российской Федерации или местного бюджета, млн. рублей
1	2	3	4	5	6	7	8	9
3								

**\* В графах: 2, 11, 12 – для выбора необходимо развернуть выпадающий список**



## Структура отчета о результатах реализации программы развития университета

Приложение № 2. Сведения о наиболее значимых результатах исследований и разработок университета, востребованных организациями реального и финансового секторов экономики, организациями социальной сферы, вклад университета в разработку внедрение критических и сквозных технологий

Приложение № 2. Сведения о наиболее значимых результатах исследований и разработок университета, востребованных организациями реального и финансового секторов экономики, организациями социальной сферы, вклад университета в разработку внедрение критических и сквозных технологий  
(не более 5-ти исследований/разработок, проведенных в рамках реализации программы развития)

(по состоянию на 31 декабря 2023 г.)



№ п/п	Наименование темы исследования или разработки	Описание результата	Уровень готовности технологии *	Технико-экологический /социальный эффекты	из графы 3:			Из графы 1 инвестиции в исследования и разработки в 2023 году - всего, тыс. рублей
					потенциальный производитель	ожидаемый срок производства	объем (потенциальный объем) производства, тыс. рублей	
1	2	3	4	5	6	7	8	
1							0,000	0,000
2							0,000	0,000

\* В графе 3 – для выбора необходимо развернуть выпадающий список



## Структура отчета о результатах реализации программы развития университета

Приложение № 2. Сведения о наиболее значимых результатах исследований и разработок университета, востребованных организациями реального и финансового секторов экономики, организациями социальной сферы, вклад университета в разработку внедрение критических и сквозных технологий

в том числе:			Соответствие технологиям:	
из федерального бюджета, предусмотренного на реализацию программы развития	из внебюджетных источников (организации реального сектора экономики)	собственные средства университета	сквозным *	критическим *
9	10	11	12	13
0,000	0,000	0,000		

\* В графах: 12, 13 – для выбора необходимо развернуть выпадающий список и выбрать соответствие сквозным и критическим технологиям



## Структура отчета о результатах реализации программы развития университета

### Приложение № 3. Сведения о ключевых институциональных преобразованиях в университете

Приложение № 3. Сведения о ключевых институциональных преобразованиях в университете				
(по состоянию на 31 декабря 2023 г.)				
№ п/п	Название политики, в рамках которой в отчетный период проведены институциональные преобразования	Содержание преобразований (основные мероприятия)	Полученные результаты и основные барьеры развития (ограничения), которые университету удалось преодолеть	Указание задачи или задач (из программы развития) решение которых обеспечивается реализацией соответствующих институциональных преобразований
	1	2	3	4
1	<input type="text"/>	<input type="text"/>	<input type="text"/>	<input type="text"/>
2	<input type="text"/>	<input type="text"/>	<input type="text"/>	<input type="text"/>

Страница 1

**\* В графе 1 – для выбора необходимо развернуть выпадающий список и выбрать соответствующую политику**



## Информация о реализации проектов

Информация о реализации проектов в рамках реализации программы развития университета

(по состоянию на 31 декабря 2023 г.)

№	Наименование Стратегического проекта / Политики	Наименование проекта	Связь с одним из мероприятий указанных в пункте п.5 Правил проведения отбора	Тематика проекта	Дата начала реализации	Дата завершения реализации	Статус проекта	Описание проекта	Цель проекта	Задачи проекта	Основные достигнутые результаты реализации проекта	Общий бюджет проекта, тыс.рублей
1	2	3	4	5	6	7	8	9	10	11	12	13
1	Политика в области открытых данных	Проект №1	в) внедрение в экономику и социальную сферу высоких технологий, коммерциализация результатов интеллектуальной деятельности и трансфер технологий, а также создание студенческих технопарков и бизнес-инкубаторов;	Иное	01.01.2022	01.10.2024	Реализуется	Описание проекта	Цель 1	Задача 1	Патент №1 от 12.02.2023	2 500,000 Р
2			г) реализация мер по поддержке молодых научно-педагогических работников.									0,000 Р
3												0,000 Р
4												0,000 Р
5												0,000 Р

						Дата	31.12.2023	
Финансирование проекта		Достигнутый от реализации проекта эффект			Регистрационный номер, присвоенный в системе ЕГИСУ НИОКТР (при наличии)	Ссылка на связанную работу (при наличии)		
средства федерального бюджета, грант программы "Приоритет 2030", тыс.рублей	объем внебюджетного софинансирования из других источников, тыс.рублей	Эффект на университетском уровне	Эффект на региональном и(или) отраслевом уровне	Эффект на национальном уровне				
14	15	16	17	18	19	20		
1 000,000 Р	1 500,000 Р	Создан центр трансфера технологий	Появление инструмента передачи результатов деятельности лабораторий (высокой степени готовности) в промышленное производство	Создание нового научного направления «Биотехнологии в химической промышленности»	221072000042-6	НИОКТР 121030100306-9		

### ВАЖНО!

- Не учитываются средства** федерального бюджета, предоставляемые университету в рамках иных мер государственной поддержки, в том числе в виде грантов в форме субсидий, гранты Российского научного фонда.
- Форма отчета без изменений.

## ОТЧЕТЫ О ДОСТИЖЕНИИ ПОКАЗАТЕЛЕЙ РЕЗУЛЬТАТА И ПОКАЗАТЕЛЕЙ ЭФФЕКТИВНОСТИ



МИНИСТЕРСТВО НАУКИ  
И ВЫСШЕГО ОБРАЗОВАНИЯ  
РОССИЙСКОЙ ФЕДЕРАЦИИ



приоритет2030<sup>^</sup>  
лидерами становятся

Отчеты о достижении значений показателей, необходимых для достижения результата предоставления гранта, и о достижении значений целевых показателей эффективности реализации программ развития образовательных организаций высшего образования составляются по состоянию **на 31 декабря 2023 г.**

### ВАЖНО!

Отчет о достижении значений показателей, необходимых для достижения результата предоставления гранта заполняется **ТОЛЬКО** в ГИИС «Электронный бюджет», затем необходимо выгрузить данный отчет формате .pdf и загрузить в личный кабинет информационной системы программы «Приоритет-2030».

Отдельные показатели содержат двойные маркеры: маркеры действующего приказа и маркеры, соответствующие проекту приказа, планируемого к регистрации в Минюсте России.

В отчетных формах будут указаны плановые значения на 2023 год.

В случае, если по показателю отсутствует значение, необходимо указать «0».

# ОТЧЕТЫ О ДОСТИЖЕНИИ ПОКАЗАТЕЛЕЙ РЕЗУЛЬТАТА И ПОКАЗАТЕЛЕЙ ЭФФЕКТИВНОСТИ




НЕ ЗАПОЛНЕНО


ОБРАЗЕЦ ЗАПОЛНЕНИЯ:



P5_6	Количество обучающихся по программам дополнительного профессионального образования на "цифровой кафедре" университета - участника программы стратегического академического лидерства "Приоритет-2030" посредством получения дополнительной квалификации по ИТ-профилю	Численность обучающихся на "цифровой кафедре" университета - участника программы стратегического академического лидерства "Приоритет-2030" по программам дополнительного профессионального образования в области создания алгоритмов и компьютерных программ, пригодных для практического применения, и (или) программам дополнительного профессионального образования, направленных на формирование навыков использования и освоения цифровых технологий, необходимых для выполнения нового вида профессиональной деятельности, параллельно с освоением образовательной программы высшего образования.	08	человек	[ОБУЧ_ЦИФРА_2]	
------	---	---	----	---------	----------------	--



P5_6	Количество обучающихся по программам дополнительного профессионального образования на "цифровой кафедре" университета - участника программы стратегического академического лидерства "Приоритет-2030" посредством получения дополнительной квалификации по ИТ-профилю	Численность обучающихся на "цифровой кафедре" университета - участника программы стратегического академического лидерства "Приоритет-2030" по программам дополнительного профессионального образования в области создания алгоритмов и компьютерных программ, пригодных для практического применения, и (или) программам дополнительного профессионального образования, направленных на формирование навыков использования и освоения цифровых технологий, необходимых для выполнения нового вида профессиональной деятельности, параллельно с освоением образовательной программы высшего образования.	08	человек	[ОБУЧ_ЦИФРА_2]	1000
------	---	---	----	---------	----------------	------



ЗАПОЛНЕНО

## ОТЧЕТЫ О ДОСТИЖЕНИИ ПОКАЗАТЕЛЕЙ РЕЗУЛЬТАТА И ПОКАЗАТЕЛЕЙ ЭФФЕКТИВНОСТИ



МИНИСТЕРСТВО НАУКИ  
И ВЫСШЕГО ОБРАЗОВАНИЯ  
РОССИЙСКОЙ ФЕДЕРАЦИИ



приоритет2030<sup>+</sup>  
лидерами становятся

### ВАЖНО!

При заполнении отчета за январь-сентябрь 2023 года было выявлено большое количество пропусков в отчетных формах, представленных университетами.

В целях полноты предоставления данных формы содержат контроль на «пустые» ячейки.

Ячейки обязательные к заполнению выделены цветом.

Некоторые отчеты содержат сложные связи и ссылки на иные графы/ячейки/листы, включая прописанные формулы расчета.

В целях обеспечения расчета корректных значений **СТРОГО** запрещается нарушение установленных связей.



Объем научно-исследовательских и опытно-конструкторских работ (далее - НИОКР) в расчете на одного научно-педагогического работника (далее - ННР)	Отношение общего объема средств, поступивших за отчетный период от выполнения НИОКР, к численности ННР  Для образовательных организаций высшего образования (далее - университет), у которых доля студентов, зачисленных на первый курс в году, предшествующем году проведения отбора, на обучение по образовательным программам высшего образования по специальностям и направлениям подготовки высшего образования творческой направленности, устанавливаемым Министерством науки и высшего образования Российской Федерации, составляет не менее 60 процентов от численности студентов, зачисленных на первый курс в году, предшествующем году проведения отбора: Отношение общего объема средств, поступивших за отчетный год от выполнения НИОКР и творческих проектов, к численности ННР.	тыс. рублей
Объем средств от НИОКР	Объем средств, полученный от выполнения НИОКР определяется как сумма: 1-Мониторинг табл. 6.1 стр. (02+06) гр.10 Для университетов творческой направленности как сумма: 1-Мониторинг табл. 6.1 стр. (02+06) гр.10 + стр.01 гр.13 Сведения проводятся на 1 число месяца, следующего за отчетным периодом	тыс. рублей
Объем средств бюджетов всех уровней (субсидий) - всего	1-Мониторинг табл. 6.1 стр.02 гр. 10	тыс. рублей
в том числе бюджета: федерального	1-Мониторинг табл. 6.1 стр.03 гр. 10	тыс. рублей
из него: средства, выделенные в рамках базовой и/или специальной части гранта по программе "Приоритет-2030"	<b>Данные заполняет вуз.</b> Указываются средства, выделенные по разделу/подразделу классификации расходов бюджетов «0708» в рамках базовой и/или специальной частей гранта (в соответствии с соглашением)	тыс. рублей
средства грантов, полученные от Российского научного фонда (РНФ)	<b>Данные заполняет вуз</b>	
субъекта РФ	1-Мониторинг табл. 6.1 стр.04 гр. 10	тыс. рублей
местного	1-Мониторинг табл. 6.1 стр.05 гр. 10	тыс. рублей
Объем внебюджетных средств, полученных от выполнения НИОКР - всего	на 1 число месяца, следующего за отчетным периодом 1-Мониторинг табл.6.1. стр. 6 гр. 10	тыс. рублей
в том числе средства: организаций	1-Мониторинг табл.6.1. стр.7 гр. 10	тыс. рублей
населения	1-Мониторинг табл. 6.1 стр.08 гр. 10	тыс. рублей
внебюджетных фондов	1-Мониторинг табл. 6.1 стр.09 гр. 10	тыс. рублей
иностранных источников	1-Мониторинг табл. 6.1 стр.10 гр. 10	тыс. рублей
<b>Объем средств, поступивших от выполнения творческих проектов</b>	1-Мониторинг табл.6.1 стр.01 гр.13	тыс. рублей
Объем средств бюджетов всех уровней (субсидий), поступивших от выполнения творческих проектов - всего	1-Мониторинг табл. 6.1 стр.02 гр. 13	тыс. рублей
в том числе бюджета: федерального	1-Мониторинг табл. 6.1 стр.03 гр. 13	тыс. рублей
субъекта РФ	1-Мониторинг табл. 6.1 стр.04 гр. 13	тыс. рублей
местного	1-Мониторинг табл. 6.1 стр.05 гр. 13	тыс. рублей
Объем внебюджетных средств, полученных от выполнения творческих проектов - всего	на 1 число месяца, следующего за отчетным периодом 1-Мониторинг табл.6.1. стр. 6 гр. 13	тыс. рублей
в том числе средства: организаций	1-Мониторинг табл.6.1. стр.7 гр. 13	тыс. рублей
населения	1-Мониторинг табл. 6.1 стр.08 гр. 13	тыс. рублей
внебюджетных фондов	1-Мониторинг табл. 6.1 стр.09 гр. 13	тыс. рублей
иностранных источников	1-Мониторинг табл. 6.1 стр.10 гр. 13	тыс. рублей

## ВАЖНО!

**Расчет ведется в соответствии с приказом № 432.**

**Выделяются мониторинговые компоненты по источникам поступления средств.**

Показатель рассчитывается в соответствии с методикой расчета (приказ № 432).

В состав показателя вводятся мониторинговые компоненты.

Сумма по мониторинговым компонентам (по количеству обученных по очной форме обучения) должна быть меньше либо равна основному компоненту:

«Количество обучающихся по очной форме обучения по образовательным программам бакалавриата, специалитета, магистратуры, получивших на бесплатной основе во время освоения образовательной программы более одной квалификации, подтвержденной соответствующим удостоверением и (или) сертификатом, в том числе путем освоения части образовательной программы при помощи онлайн-курсов с получением подтвержденного сертификата»

Доля обучающихся по образовательным программам бакалавриата, специалитета, магистратуры по очной форме обучения получивших на бесплатной основе дополнительную квалификацию, в общей численности обучающихся по образовательным программам бакалавриата, специалитета, магистратуры по очной форме обучения	Отношение численности обучающихся по очной форме обучения по образовательным программам бакалавриата, специалитета, магистратуры, получивших на бесплатной основе во время освоения образовательной программы более одной квалификации, подтвержденной соответствующим удостоверением и (или) сертификатом, в том числе путем освоения части образовательной программы при помощи онлайн-курсов с получением подтвержденного сертификата, к общей численности обучающихся в университете по образовательным программам бакалавриата, специалитета, магистратуры по очной форме обучения.	%
Количество обучающихся по очной форме обучения по образовательным программам бакалавриата, специалитета, магистратуры, получивших на бесплатной основе во время освоения образовательной программы более одной квалификации, подтвержденной соответствующим удостоверением и (или) сертификатом, в том числе путем освоения части образовательной программы при помощи онлайн-курсов с получением подтвержденного сертификата	Данные заполняет вуз	чел.
Р3_б завершивших обучение в отчетный период (прошедшие итоговую аттестацию) по программам профессиональной переподготовки (без учета студентов, обучившихся по программам профессиональной переподготовки на «цифровой кафедре»)	Данные заполняет вуз	чел.
завершивших обучение в отчетный период (прошедшие итоговую аттестацию) основным образовательным программ, предусматривающих получение двух и более квалификаций	Данные заполняет вуз	чел.
Общая численность обучающихся по образовательным программам бакалавриата по очной форме обучения	1-Мониторинг табл 2.1 стр.5 гр. 7	чел.
Общая численность обучающихся по образовательным программам специалитета по очной форме обучения	1-Мониторинг табл 2.1 стр.6 гр. 7	чел.
Общая численность обучающихся по образовательным программам магистратуры по очной форме обучения	1-Мониторинг табл 2.1 стр.7 гр. 7	чел.



**P5\_c2**

P5_c2	Доля обучающихся по образовательным программам высшего образования по договорам о целевом обучении в общей численности обучающихся по образовательным программам высшего образования	Отношение численности обучающихся по образовательным программам высшего образования по очной форме обучения по договорам о целевом обучении к общей численности обучающихся по программам высшего образования по очной форме обучения. Численность обучающихся по программам бакалавриата, программам специалитета, программам магистратуры рассчитывается по состоянию на 1 октября отчетного года. Численность обучающихся по программам подготовки научно-педагогических кадров в аспирантуре, программам ординатуры, программам ассистентуры-стажировки рассчитывается по состоянию на 31 декабря отчетного года.
	Численность обучающихся по программам бакалавриата, специалитета, магистратуры по договорам о целевом обучении (очная форма)	1-Мониторинг табл.2.4.2 стр.4 гр.17
	Численность обучающихся по программам подготовки научно-педагогических кадров в аспирантуре (адъюнктура) по договорам о целевом обучении по очной форме (за исключением лиц, принятых в рамках квоты приема на целевое обучение)	Данные заполняет вуз
	Численность обучающихся по программам ординатуры по договорам о целевом обучении по очной форме (за исключением лиц, принятых в рамках квоты приема на целевое обучение)	Данные заполняет вуз
	Численность обучающихся по программам ассистентуры-стажировки по договорам о целевом обучении по очной форме (за исключением лиц, принятых в рамках квоты приема на целевое обучение)	Данные заполняет вуз
	Численность обучающихся по программам подготовки научно-педагогических кадров в аспирантуре (адъюнктура) по договорам о целевом обучении, принятых в рамках квоты приема на целевое обучение (очная форма)	1-НК табл.4 стр. 401 гр. 8
	Численность обучающихся по программам ординатуры по договорам о целевом обучении, принятых в рамках квоты приема на целевое обучение (очная форма)	1-НК табл.4 стр. 403 гр. 8
	Численность обучающихся по программам ассистентуры-стажировки по договорам о целевом обучении, принятых в рамках квоты приема на целевое обучение (очная форма)	1-НК табл.4 стр. 405 гр. 8
	Численность обучающихся по программам бакалавриата (очная форма)	1-Мониторинг табл.2.1 стр.5 гр. 7
	Численность обучающихся по программам специалитета (очная форма)	1-Мониторинг табл.2.1 стр.6 гр. 7
	Численность обучающихся по программам магистратуры (очная форма)	1-Мониторинг табл.2.1 стр.7 гр. 7
	Численность обучающихся по программам подготовки научно-педагогических кадров в аспирантуре (адъюнктура) (очная форма)	1-Мониторинг табл.2.1 стр.8 гр. 7
	Численность обучающихся по программам ординатуры (очная форма)	1-Мониторинг табл.2.1 стр.9 гр. 7
Численность обучающихся по программам ассистентуры-стажировки (очная форма)	1-Мониторинг табл.2.1 стр.10 гр. 7	

**ВАЖНО!**

**Для обеспечения приведения в соответствие с утвержденной методикой добавлены дополнительные компоненты**

## Сведения о документах, подтверждающих привлечение средств на НИОКР



МИНИСТЕРСТВО НАУКИ  
И ВЫСШЕГО ОБРАЗОВАНИЯ  
РОССИЙСКОЙ ФЕДЕРАЦИИ



приоритет2030<sup>^</sup>  
лидерами становятся

Реестр договоров и иных документов, подтверждающих привлечение средств внебюджетных источников на проведение научных исследований и (или) разработок, полученных от заказчиков (иных внешних партнеров) в отчетном (2023) году \*

№ п/п	Реквизиты и иные характеристики договоров**						предмет договора	сумма договора, руб. (в соответствии с заключенным контрактом)	исполнение договора (полученный результат)	Стратегический проект Программы развития университета, в рамках реализации которого (ых) поступили денежные средства
	№, дата (дд.мм.гггг)	год окончания действия договора	контрагент							
			наименование	ИНН	входит в консорциум					
1	2	3	4	5	6	7	8	9	10	
	01.01.2021			0000000000000	да		5 000 000,00			
	*			*	*					
Итого:								5 000 000,00	X	X

**\* Для автоматического выбора на втором листе отчета**

Отчет, заполняемый ранее – расширен.

Изменена структура отчета.

Каждый отчет «внебюджет» и «бюджет» состоит из 2-х частей.

В первой части приводятся реквизиты и иные характеристики договоров, а во второй части отчета – реквизиты платежных поручений.

## Сведения о документах, подтверждающих привлечение средств на НИОКР



МИНИСТЕРСТВО НАУКИ  
И ВЫСШЕГО ОБРАЗОВАНИЯ  
РОССИЙСКОЙ ФЕДЕРАЦИИ



приоритет2030<sup>^</sup>  
лидерами становятся

Продолжение					
№ п/п	Реквизиты платежного поручения, подтверждающего поступление денежных средств из внебюджетных источников на лицевой (расчетный, текущий) счет**				
	№	дата (дд.мм.гггг)	контрагент		сумма, руб.
			№, дата договора; наименование контрагента	ИНН	
1	2	3	4	5	6
			01.01.2021 // <input type="text"/>	000000000000	

**\* Для автоматического выбора необходимо в 4 графе выбрать необходимую дату договора из выпадающего списка.**

**По аналогии предлагается работать с таблицей по поступлению денежных средств из организаций бюджетной сферы**









# Отчет о финансовом обеспечении программы развития



МИНИСТЕРСТВО НАУКИ  
И ВЫСШЕГО ОБРАЗОВАНИЯ  
РОССИЙСКОЙ ФЕДЕРАЦИИ



**приоритет2030**<sup>^</sup>  
лидерами становятся

Наименование показателя	Код строки	Справочно:				
		Общий объем поступлений внебюджетных средств в 2023 году				
		Всего	в том числе:			
Средства по договорам на выполнение НИОКР	Средства по договорам на оказание платных образовательных услуг		Целевые и безвозмездные поступления	Прочие поступления		
1	2	32	33	34	35	36
<b>Остаток средств на начало отчетного года (стр. 0110 + стр. 0120)</b>	<b>0100</b>	-	-	-	-	-
в том числе:						
потребность в котором подтверждена	0110	x	x	x	x	x
подлежащий возврату в бюджет	0120	x	x	x	x	x
<b>Остаток средств на конец отчетного года (стр.0100+стр.1000-стр.2000)</b>	<b>0200</b>	-	-	-	-	-
в том числе:						
требуется в направлении на те же цели	0210	x	x	x	x	x